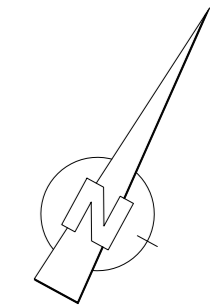













(SKRZYŻOWANIE Z DP 1541N) O DŁUGOŚCI 4,013 KM

ark. nr 5



	nawierzchnia z betonu asfaltowego - jezdnia i zjazdy
	nawierzchnia z kostki brukowej betonowej gr. 8cm - zjazdy, zatoki autobusowe i wypisy
	nawierzchnia z kostki brukowej betonowej gr. 8cm - chodnik
	krawężnik betonowy drogowy 15x30cm
	krawężnik betonowy najezdowy 15x22cm
	obrzeże betonowe 8x30cm
	projektowane rury ostonowe
	projektowane wpusły uliczne
	projektowane przykanaliki
	projektowane przepusły pod jezdniami Ø40 cm dł. 9,00 m
	drzewa do wycinki